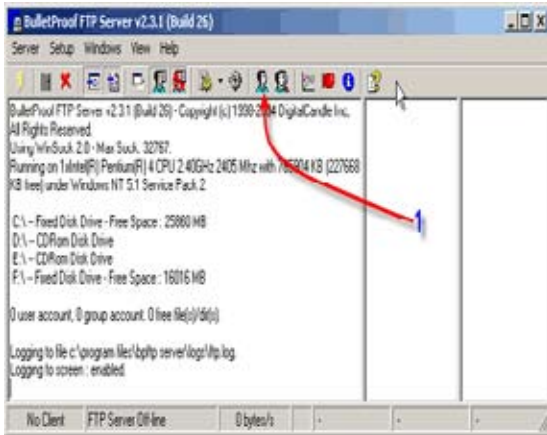


دامه زراندنی راژه کاری FTP

ئاسۆ نادری
زانستپهروهانی کورد

ویبگه ی پرۆگرام: (<http://www.bpftpserver.com>) پاش داگرتن، دایمه زریته و بیکه وه!



راژه کاری FTP چیه و سوودی چیه؟
راژه کاری FTP بریتیه له کالانه رمیک که له سهر سیستمیکی وهک ویندوز داده مه زریته و پرۆتۆکۆلی گواستنه وهی په رگه File Transfer Protocol به کار ده بات. راژه کاریکی FTP ده توانی به کار بریت بۆ به خانه خۆیکردنی کۆمپیوتهر، واته په رگه کانی نیو کۆمپیوتهریک کراوه بکات بۆ که سانی دیکه که توانای داگرتنی ئه وه په رگانه یان هه بیته له سهر کۆمپیوتهری خۆیان.

سوودی دامه زراندنی راژه کاریکی FTP ئه وهیه که ده توانی په رگه و پرۆگرامه کانت له ریگه یه وه بلاو بکه یته وه.

دامه زراندن:

له کاتی کردنه وه دا بۆ یه که م جار وهک وینه ی سهره وه ده بیته، پێویسته له پێشدا به کارهینه ر و پێرستی داگرتن/ ناردنه سهره وه دروست بکه یته و پاشان ده توانی به دروستی راژه کاره که ت به خه یته کار.

بۆ دروستکردنی به کارهینه ریک کرته بکه سهر ئایکونی User Accounts وهک له وینه ی سهره وه رپون کراوه ته وه.



له م بابته دا هه ول ئه دهم به شیوه یه کی تیروته سه ل چۆنیته ی دامه زراندن و به کاربردنی راژه کاری FTP شی بکه مه وه.

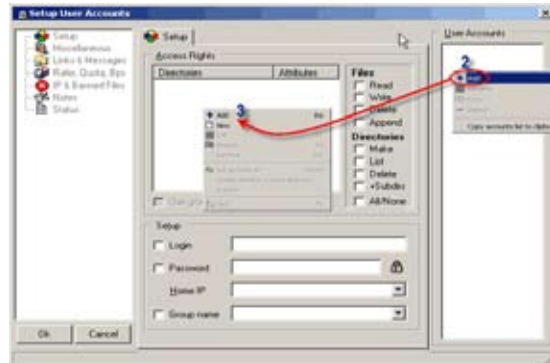
له پێشدا پێویست به وه ده کات که کالانه رمیک واته پرۆگرامیک دایمه زریته بۆ ئه وهی راژه کاریکی فت پ له سهر کۆمپیوتهره که ت دایمه زریته، تا ئیستا پرۆگرامی Bullet Proof FTP Server ه که خه لکانیکی زۆر به کاری ده هینن و به شیوه یه کی سهرکه وتوانه کاره کان جیه جی ده کات.

لیزه ده توانی پرۆگرامی Bullet Proof FTP Server دابگریته.

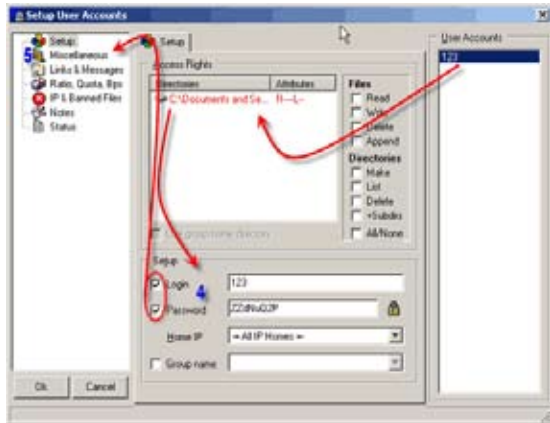




له و ئاگادارییه‌ی که دیته پیشه‌وه، OK کرته بکه.



به شیوه‌یه‌کی کراوه و گشتی بتوانن له راز‌ه‌کاره‌که‌وه داگرتن بکن، ده‌توانی نازناو و وشه‌ی تیپه‌ربوونی به‌کاره‌ینه‌ر ناچالاک بکه‌یت و هم‌وو که‌سیک به‌بی نووسینی نازناو و وشه‌ی تیپه‌ربوون بتوانن له راز‌ه‌کاره‌که‌وه داگرتن بکن.



پاشان په‌نجره‌ی تاییه‌ت به به‌کاره‌ینه‌ران ده‌کریته‌وه، بؤ دانانی به‌کاره‌ینه‌ریکی نوی له خانه‌ی ژیر User Accounts به‌لای راستی مشکی کومپیوته‌ر کرته‌یه‌ک بکه و پاشان Add کرته بکه، په‌نجره‌یه‌ک ده‌کریته‌وه، ناوی به‌کاره‌ینه‌ریک بنووسه، واته هر ناویک که خوت ده‌ته‌ویت.

بؤ ئه و مه‌به‌سته‌ش پاش دروستکردنی به‌کاره‌ینه‌ر توانای ئه‌وه‌ت ده‌بی که Login و Password ناچالاک بکه‌یت و به ناچالاک‌کردنیان ئه و ویسته‌ی سه‌ره‌وه به‌جی ده‌هیئی.

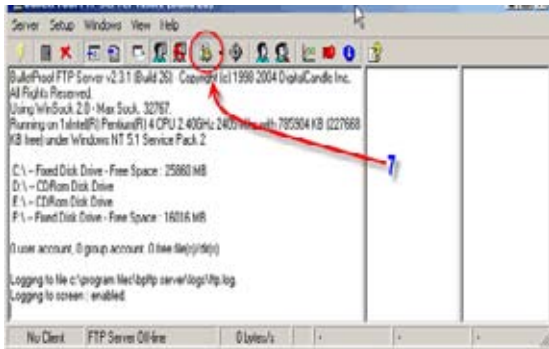
پیویست ده‌کات که پیپرستی داگرتن دیاری بکریت بؤ ئه و به‌کاره‌ینه‌ره‌ی که دروستت کرد، به‌لای راستی مشکی کومپیوته‌ری کومپیوته‌ره‌که‌ت کرته‌یه‌ک بکه نیو خانه‌ی Access Rights و پاشان Add کرته بکه.

بؤ داگرتنی په‌رگه و پروگرام له ئینته‌رنیته‌وه، ده‌توانریت پروگرام به‌کار بریت که هه‌ول ئه‌دات خیرا داگرتنه‌کان ته‌واو بکات بؤ نمونه پروگرامی DAP، که ده‌توانی له‌کاتی داگرتندا 5 په‌یوه‌ندی دروست بکات له‌گه‌ل راز‌ه‌کاردا، به‌و شیوه‌یه‌ش داگرتن هه‌ندیک خیرا ده‌بیټ، به‌لام له ئه‌وه زیان ده‌گه‌یه‌نی به راز‌ه‌کاریکی خومالی. چونکه کار ده‌کاته سه‌ر Traffici ی راز‌ه‌کار و له توانای ئاسایی راز‌ه‌کار که م ده‌کاته‌وه.

ئیستا ئه و شوینه هه‌لبژیره که ده‌ته‌وی وه‌ک پیپرستی راز‌ه‌کاره‌که‌ت به‌کاری به‌یت، واته ئه و شوینه‌ی که په‌رگه‌کانی لی داده‌نیی و ئه و خه‌لکانه‌ی که دینه سه‌ر راز‌ه‌کاره‌که‌ت له و شوینه‌وه داگرتن بکن.

پاش جیبه‌جیکردنی ئه و هه‌نگاوانه، دروستکردنی به‌کاره‌ینه‌ر و پیپرسته‌که‌ی کوتاییی پی هات، به‌لام گه‌ر بته‌وی خه‌لک

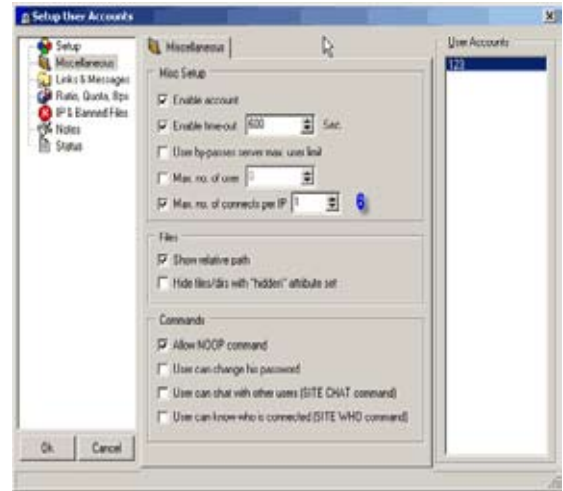
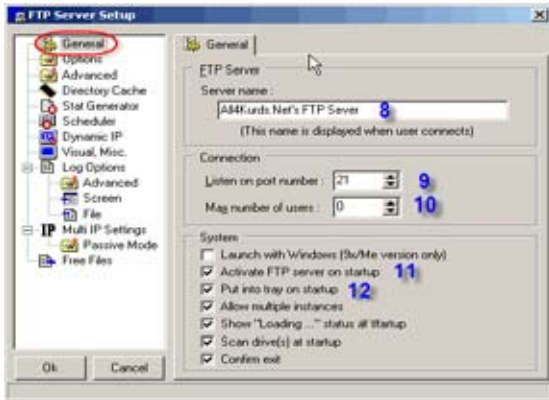




له پروگرامی Bullet Proof FTP Server دا دتوانی ئه و خاله ناچلاک بکهیت، واته خالی دروستیوونی کومه له په یوهندی له یهک ژماره ی ئای پی هوه قبول نه کات.

بو جیبه جی کردنی، کرته که سر Miscellaneous.

پاشان په نجره یه کی له م شیوه یه ده کریته وه.



وهک له وینه ی سهره وه روونه، خالی Max no of Connects Per IP چالاک بکه و پاشان نرخه که ی بکه به 1 گهر 1 نه بوو. بو دهرچوون له و به شه OK کرته بکه.

پیش وه کارخستنی راژه کاره که ت، پیویست دهکات که خیرایی داگرتن و ناردنی راژه کار ریک بخهیت له گهل هندی تایبه تمه ندی دیکه ی به سوود.

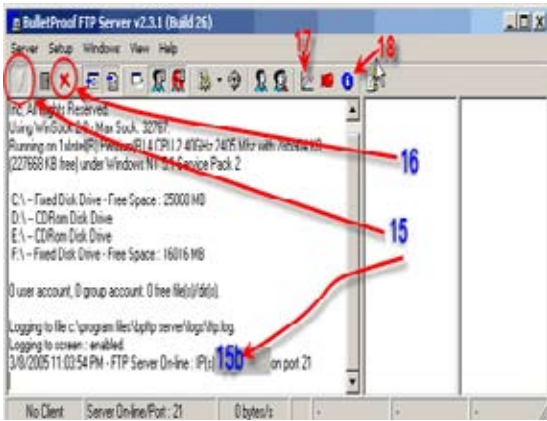
له په نجره ی سهره کی پروگرامه که دا کرته بکه سر نایکونی Main Setup، یان دتوانی له لیسته ی Main Setup دا و پاشان General کرته بکه یهت.

- 8- ناوی راژه کار.
- 9- پورتی به کاربرو، وهک پورتی ناسایی ده بی 21 بیت، به لام گهر ده زانی چی ده که ی ده کری ئه و پورته ش بگوردریت.
- 10- زورترین ژماره ی به کارهینه ران، واته له یهک کاتدا چند که س بتوانی په رگه له راژه کاره که ته وه دابگریت، 0 = بیسنور.

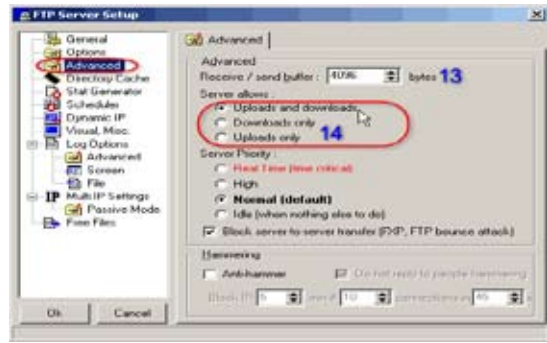
- 11- چالاکردنی راژه کار به شیوه یه کی دستبه جی پاش کردنه وه ی.
- 12- پاش چالاکردنی به شیوه یه کی خوکار بچیته ته نیشته کاتریمیری کومپیوته ره وه.

له همان په نجره دا کرته بکه سر





Advanced بۆ دیاریکردنی خیرایی و



و له هه‌مان دێدا ژماره‌ی (ئای پی) کۆمپیوتەر هه‌که‌ت دهرده‌که‌وێت، ئەو ژماره‌یه‌ ناو نیشانی راژه‌کاره‌که‌یه. واته‌ گهر بته‌وێ که‌سیک راژه‌کار و په‌رگه‌کان ببینی ئەبێ ئەو ژماره‌یه‌ی بۆ بنیڕی به‌م شیوه‌یه‌ له‌ شوینی ftp://000.000.000.000 0 له‌ کاندای ژماره‌کانی ژماره‌ ئای پی ی خۆت ده‌نوسی 16- بۆ داخستنی راژه‌کار.

17- ببینی ژمیره‌ری راژه‌کار، هه‌موو زانیاریه‌کی پێویستت ده‌دات سهاره‌ت به‌ کاتی ده‌ستبه‌کاربوونی راژه‌کار و هه‌روه‌ها قه‌باره‌ی گواستنه‌وه‌ی جیبه‌جیکراو له‌ گه‌ڵ کۆمه‌لیک زانیاری دیکه‌ که‌ پێویستن هه‌موو خاوه‌ن راژه‌کاریک بیانزانی.

18- پێشاندانی ئاستی راژه‌کار، بۆ نمونه‌ چه‌ند که‌س له‌ سه‌ر راژه‌کارن و چی داده‌گرن و چه‌ندیان داگرتوو و هتد ...

بۆ ئەوه‌ی راژه‌کاره‌که‌ له‌ کارکردن به‌رده‌وام بێت و له‌ هه‌مان کاتدا بچیت ته‌نیشته‌ کاتژمیره‌ی کۆمپیوتەر هه‌وه‌ ده‌توانی په‌نجه‌ بنی به‌ F9 دا.

بۆ گه‌رانه‌وه‌ و کردنه‌وه‌ی په‌نجه‌ره‌ی پرۆگرامه‌که‌، دوو جار کرتی بکه‌ سه‌ر له‌ ته‌نیشته‌ کاتژمیره‌ی کۆمپیوتەر هه‌وه‌.

رێگه‌ پێدانه‌کانی راژه‌کار.

13- خیرایی ناردن / وه‌رگرتن، ئەو خیراییه‌ ده‌گه‌رپته‌وه‌ بۆ سه‌ر خیرایی هێلی ئینتەرنیتی خۆت، واته‌ گهر هێلی خیرات هه‌بیت، ده‌توانی ئەو نرخه‌ زۆر بکه‌یت و له‌ زۆربه‌ی کاتدا خیرایی داگرتن هه‌موو کات له‌ نیوان 40 تا 60 کیلوبایته‌ له‌ چرکه‌دا.

14- راژه‌کاره‌که‌ت رێگه‌ بدات به‌:

- * داگرتن و ناردن (ئەو خه‌لکانه‌ی که‌ دیته‌ سه‌ر راژه‌کاره‌که‌ توانای داگرتن و ناردنی په‌رگه‌یان هه‌بیت له‌ بۆ کۆمپیوتەر هه‌که‌ت).
- * ته‌نیا داگرتن.
- * ته‌نیا ناردن.

ده‌توانی OK کرتی بکه‌یت و ئەو په‌نجه‌ره‌یه‌ی سه‌ره‌وه‌ داخه‌یت.

وه‌کارخستن و داخستنی راژه‌کار:

بۆ وه‌کار خستنی راژه‌کار.

15- پاش چالاککردن له‌ دیره‌ی خواره‌وه‌ ده‌نوسری FTP Server On-line

